



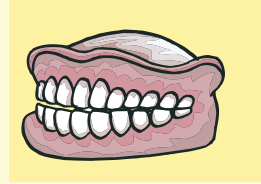
Table des matières: 5e année

Introduction for Parents in English	1-8
Unité 1: Le corps humain	9-32
Unité 2: Vivre en santé	33-56
Unité 3: L'Égypte	57-81
Unité 4: Qu'est-ce que la matière?	82-98
Unité 5: Les ponts	99-112
Unité 6: Les mathématiques: l'argent	113-136
Unité 7: Langue: Comment bien écrire	137-152
Unité 8: Fier/Fière d'être canadien/ne	153-181
Réponses:	182-192





1. Les dents: Tes dents mâchent ta nourriture et la mélange avec de la salive pour ensuite l'avalier et la digérer. Si tu manges trop vite et que tu ne mâches pas ta nourriture, il faudra plus de temps pour la digestion dans ton estomac.



2. L'oesophage: Quand tu avales, la nourriture descend dans l'oesophage. L'oesophage n'est pas seulement un tube; il a des muscles qui poussent la nourriture tout au long--même quand tu es couché.



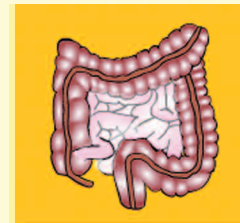
3. L'estomac: La nourriture entre dans l'estomac par l'oesophage. Ton estomac contient des acides et des bactéries puissants qui transforment la nourriture dans une bouillie. Yum.



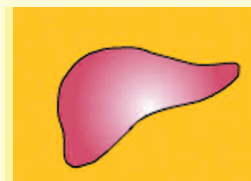
4. L'intestin grêle: La nourriture sort de ton estomac et entre ensuite dans ton intestin grêle. Les nutriments (ceux avec une valeur nutritive) traversent la paroi de l'intestin grêle et entrent dans le sang qui ensuite transporte l'énergie à tout ton corps.



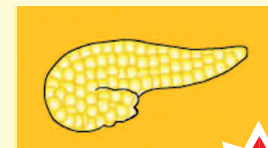
5. Le gros intestin: Les parties de la nourriture que l'intestin grêle ne peut pas se servir entrent dans ton gros intestin. Le gros intestin retire l'eau de ces particules. Ces particules sont éliminées du corps sous forme de déchets solides.



6. Le foie: Ton foie est un des organes les plus importants de ton corps. Il conserve les nutriments, il se débarrasse des déchets qui se retrouvent dans ton sang et il produit un liquide vert appelé la **BILE** qui aide à la digestion.



7. Le pancréas: Ton pancréas est sous ton estomac. Le pancréas produit des sucs qui aident l'intestin grêle à digérer les gras.





Guide alimentaire canadien

se trouve à

http://www.hc-sc.gc.ca/fn-an/food-guide-aliment/order-commander/guide_trans-trad-fra.php#1


http://www.hc-sc.gc.ca/fn-an/alt_formats/hpfb-dgpsa/pdf/food-guide-aliment/view_eatwell_vue_bienmang-fra.pdf

Produits céréaliers	Légumes et fruits	Produits laitiers	Viandes et substituts
Choisis le plus souvent des grains entiers et des produits enrichis	Choisis le plus souvent possibles des légumes verts foncés et orange, et des fruits orange	Choisis le plus souvent des produits laitiers plus faibles en matière grasse	Choisis le plus souvent des viandes maigres, les volailles, le poisson, les petits pois secs, les haricots secs et les lentilles.





Follow-Up Fun



Extension Activities

Arrange a visit to your family doctor and have your child prepare questions that he/she would like to ask about healthy lifestyles.

Have your child participate in preparing healthy meals. Use your own ideas or refer to a resource such as [Chef Bobo's Good Food Cookbook: Smart Recipes For Healthy, Happy Kids](#) (Publisher: Meredith Books),

www.easy-kids-recipes.com/ for some great ideas.

Engage in 20-30 minutes of physical activity each day with your child and keep a journal that shows your progress.

Extra Reading

[The Human Body for Every Kid](#) by Janice P. Vancleave

[How the Body Works](#) by Steve Parker

[101 Things Every Kid Should Know About the Human Body](#) by Beres Samantha

[Where Does My Spaghetti Go When I Eat It?](#) by Neil Morris

[Lintball Leo's Not-So-Stupid Questions About Your Body](#) by Walter Larimore

Websites

Always be aware when you or your child explores the internet for information. There is no guarantee that information is accurate unless you know the reputation of the source. Consider the following websites:

www.kidshealth.org (an American website for parents and children sponsored by the Nemours Foundation, financed by the DuPont Corp.)

www.bbc.co.uk/health/kids/ (a British website sponsored by the BBC)

www.lung.ca (click on 'Kids Corner') (the Website of the Canadian Lung Association)

www.empoweredparents.com/pages/EmpoweredKidzHome.htm (a website developed by an Illinois psychotherapist who specializes in eating disorders)



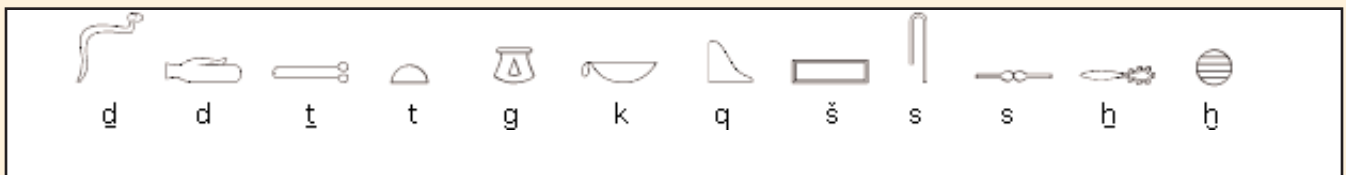
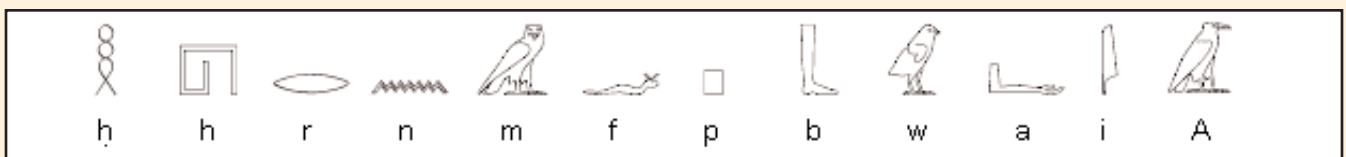


Encore plus au sujet des hiéroglyphes



Si tu es intéressé(e) à apprendre davantage au sujet des hiéroglyphes, voici quelques exemples des formes les plus simples des hiéroglyphes égyptiens.

Tu peux utiliser ces symboles plutôt que les symboles d'images sophistiqués à la page 66 lorsque tu crées des cartes d'anniversaire pour tes amis.





LES PONTS CÉLÈBRES AU CANADA

Le Canada compte certains des ponts les plus étonnants et les plus beaux du monde. Sur ces deux pages tu pourras en apprendre un peu plus sur cinq d'entre eux. Si tu veux en savoir plus, l'internet est la plus simple source d'information.

Le Pont de la Confédération

Le Pont de la Confédération réunit deux provinces, le Nouveau-Brunswick et l'Île du Prince Édouard, à travers le détroit de Northumberland.

Jusqu'en 1997, la seule façon pour les voitures, les autobus et aux camions de voyager à l'Île du Prince Édouard était en conduisant ces véhicules sur un



traversier et de faire ensuite le trajet par bateau.

Ce pont, qui mesure 13 kilomètres, est le seul au monde qui traverse de l'eau salée qui est recouvert de glace en hiver.

Le pont couvert de Hartland

Le pont couvert de Hartland traverse le fleuve Saint-Jean au Nouveau-Brunswick. Il a été construit en 1921 et est toujours en usage (y compris une passerelle pour les piétons que tu peux voir sur la photo).

Le problème avec ce pont est qu'il n'a qu'une voie. Donc, les voitures doivent attendre des feux de circulation avant de pouvoir traverser en toute sécurité!



En route vers le succès

Unité 6

Les mathématiques:

Comprendre l'argent

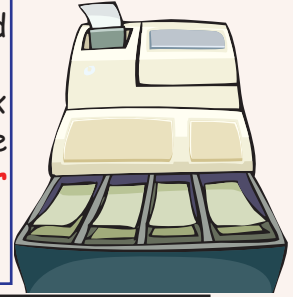


En route vers le succès

Overall Mathematics Expectations for Grade 5
are found on pages 4 and 5 of this book.

a Caisse enregistreuse en panne

Laura faisait les courses pour son pique-nique annuel de la fête du Canada. Quand elle s'est présentée au check-out à l'avant du magasin, la caissière lui a dit que la caisse enregistreuse ne fonctionnait pas et qu'ils devaient calculer tous les prix manuellement. Voici une liste qui indique ce que Laura a acheté, et le prix de chaque item. **Utilise une calculatrice ou un crayon et du papier pour lui aider à trouver le montant total d'argent** qu'elle doit payer pour son épicerie. Le premier calcul est fait pour toi.



Item	Quantité	Prix par item	Calcul	Total
chien-chaud (hot-dog)	8 paquets	1,19\$	$8 \times 1,19\$$	= 9,52\$
pains à hot-dog	10 paquets	1,09\$		
hamburger	3 boîtes	5,98\$		
pains à hamburger	10 paquets	1,09\$		
Ketchup	2 bouteilles	2,49\$		
Moutarde	2 bouteilles	1,47\$		
Relish	2 bouteilles	1,39\$		
cornichons	2 bouteilles	1,97\$		
croustilles (chips)	7 sacs	0,97\$		
caisse d'eau	3 caisses	2,77\$		
caisse de jus	3 caisses	6,46\$		
caisse de boisson gazeuse	3 caisses	4,83\$		

Total cost of all groceries

\$



C'est amusant, la sténographie!

Dr Don a créé une liste de choses qu'il a besoin d'acheter quand il va faire les courses. Beaucoup de gens font des listes de choses à faire et de choses à retenir.

Voici la liste d'achats de Dr Don. Regarde si tu peux traduire ses mots abrégés dans les tirets à côté de chaque article:



1. s et p _____
2. p d'alm _____
3. h dog 2 pqt _____
4. j. d'o. _____
5. bftk _____
6. p au blé _____
7. trt aux bl _____
8. denti. _____
9. b et oe _____
10. T _____

Combien en as-tu déchiffré?

(Les réponses se trouvent à la page 191.)

Ceci était juste pour le plaisir et peu importe combien tu en as eu de bien. Dr Don a écrit la liste pour lui-même et non pas pour communiquer avec les autres.



En route vers le succès

Question 5:

Autrefois, le Canada et les États-Unis étaient des colonies de quels pays?

Canada: France et l'Angleterre États-Unis: l'Angleterre

Question 6:

Combien de provinces et de territoires forment le Canada?
Combien d'états constituent les États-Unis?

Canada: 10 provinces, 3 territoires États-Unis: 50 états

Question 7:

Quelle était la dernière province à se joindre à la Confédération?
Nomme un des deux derniers états à se joindre aux États-Unis.

Canada: Terre Neuve États-Unis: Hawaii ou Alaska

Question 8:

Combien de provinces se sont réunies pour former le Canada?
Combien d'états se sont réunis pour former les États-Unis?

Canada: 4 États-Unis: 13



Question 9:

Où est-ce que le Premier ministre vit à Ottawa?
Où est-ce que le Président vit à Washington?

Canada: 24, promenade Sussex
États-Unis: La Maison Blanche

Question 10:

Quel est le plus long fleuve dans chaque pays?

Canada: le fleuve Mackenzie (4241 km)
États-Unis: le Mississippi (3779 km)



Gouvernement municipal

Le gouvernement des villes, des villages ou des grandes villes en Ontario est le **gouvernement municipal**.

Quel est le nom de la commune où tu habites? _____

Les gouvernements municipaux sont responsables de:

- * la lutte contre les incendies
- * prendre soin des rues et des routes
- * l'octroi de permis pour construire certains types de bâtiments dans certains endroits,
- * la collecte des vidanges et du recyclage
- * les parcs et les loisirs



Utilise les pages bleues de ton annuaire téléphonique pour identifier et énumérer six responsabilités du gouvernement municipal où tu vis. (M)



1.	2.
3.	4.
5.	6.

Indique trois façons que toi et ta famille avez bénéficié de programmes municipaux.



Deviens un poète

Pour écrire un poème acrostiche, tu dois te servir de chaque lettre dans un mot comme le début d'une ligne.
Chaque ligne indique quelque chose au sujet du mot d'origine.

Voici un exemple d'un poème acrostiche en utilisant le mot **PRINTEMPS**:

Pluie en abondance
Rayons du soleil qui illuminent le ciel
Innombrables floralies des champs
Nouvelle vie dans la nature
Température douce et agréable
Enfants qui jouent dans la boue
Ménage de printemps
Pelouse verte et parfumée
Semence des grains

Note que les
poèmes
acrostiche
n'ont pas besoin
de rimer!!!

Écris ton propre poème acrostiche en utilisant le mot **CANADA** et partage-le avec ta famille et tes amis.

C _____

A _____

N _____

A _____

D _____

A _____

En route vers le succès

